




TECNOLÓGICO DE ESTUDIOS SUPERIORES DE CUAUTITLÁN IZCALLI (TESCI)
Estado de Situación Financiera
AL 30 DE JUNIO 2021
(Pesos)

	MAYO	JUNIO		MAYO	JUNIO
ACTIVO			PASIVO		
Activo Circulante			Pasivo Circulante		
Efectivo y Equivalentes	22,007,880.6	19,577,037.2	Cuentas por Pagar a Corto Plazo	4,361,867.7	2,747,802.0
Derechos a Recibir Efectivo o Equivalentes	383,143.7	163,107.5	Documentos por Pagar a Corto Plazo		
Derechos a Recibir Bienes o Servicios	1,545,643.5	1,545,643.5	Porción a Corto Plazo de la Deuda Pública a Largo Plazo		
Inventarios			Titulos y Valores a Corto Plazo		
Almacenes			Pasivos Diferidos a Corto Plazo		
Estimación por Pérdida o Deterioro de Activos Circulantes			Fondos y Bienes de Terceros en Administración y/o Garantía a Corto Plazo		
Otros Activos Circulantes			Provisiones a Corto Plazo		
Total de Activos Circulantes	23,936,667.7	21,285,788.1	Otros Pasivos a Corto Plazo		
Activo No Circulante			Total de Pasivos Circulantes	4,361,867.7	2,747,802.0
Inversiones Financieras a Largo Plazo			Pasivo No Circulante		
Derechos a Recibir Efectivo o Equivalentes a Largo Plazo			Cuentas por Pagar a Largo Plazo		
Bienes Inmuebles, Infraestructura y Construcciones en Proceso	135,125,478.8	135,125,478.8	Documentos por Pagar a Largo Plazo		
Bienes Muebles	119,912,830.6	119,919,984.6	Deuda Pública a Largo Plazo		
Activos Intangibles			Pasivos Diferidos a Largo Plazo		
Depreciación, Deterioro y Amortización Acumuladas de Bienes			Fondos y Bienes de Terceros en Garantía y/o Administración a Largo Plazo		
Activos Diferidos	-113,082,346.5	-113,973,469.2	Provisiones a Largo Plazo		
Estimación por Pérdida o Deterioro de Activos no Circulantes			Total de Pasivo No Circulantes	4,361,867.7	2,747,802.0
Otros Activos no Circulantes			Total del Pasivo	4,361,867.7	2,747,802.0
Total de Activos No Circulantes	141,955,963.0	141,071,974.3	HACIENDA PÚBLICA / PATRIMONIO		
Total del Activo	165,892,630.6	162,357,762.4	Hacienda Pública / Patrimonio Contribuido		
			Aportaciones	27,069,874.5	27,069,874.5
			Donaciones de Capital		
			Actualización de la Hacienda Pública/Patrimonio		
			Hacienda Pública / Patrimonio Generado		
			Resultados del Ejercicio (Ahorro / Desahorro)	7,887,592.3	5,966,789.8
			Resultados de Ejercicios Anteriores	118,590,690.2	118,590,690.2
			Revalúos	7,982,605.9	7,982,605.9
			Reservas		
			Rectificaciones de Resultados de Ejercicios Anteriores		
			Exceso o Insuficiencia en la Actualización de la Hacienda Pública/Patrimonio		
			Resultado por Posición Monetaria		
			Resultado por Tenencia de Activos no Monetarios		
			Total Hacienda Pública / Patrimonio	161,530,762.9	159,609,960.5
			Total del Pasivo y Hacienda Pública / Patrimonio	165,892,630.6	162,357,762.4

Bajo protesta de decir verdad declaramos que los Estados Financieros y sus notas, son razonablemente correctos y son responsabilidad del emisor.


NOTA : El Resultado del Ejercicio de cada mes es Acumulado

Elaboro




LIC. JUAN CARLOS HERRERA PERALTA
Subdirector de Administración

Revisó

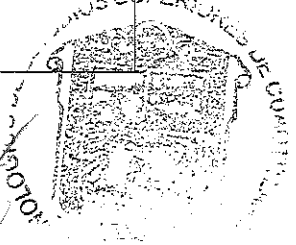


LCDO. GONZALO VEGA DUARTE
Director de Planeación y Administración

Autorizo



L. C.P. Y A.P. LAURA MITZI BARRIENTOS CANO
Directora General



DIRECCIÓN GENERAL